

5•6

лет

Радуга



Е. В. Соловьёва

ГЕОМЕТРИЧЕСКАЯ АППЛИКАЦИЯ



ПРОСВЕЩЕНИЕ
ИЗДАТЕЛЬСТВО



Е. В. Соловьёва

ГЕОМЕТРИЧЕСКАЯ АППЛИКАЦИЯ

Пособие для детей

5–6 лет

5-е издание



Москва «Просвещение» 2017

Серия «Радуга» основана в 2008 г.

Тексты заданий предназначены для чтения взрослыми детям.

УВАЖАЕМЫЕ ПЕДАГОГИ И РОДИТЕЛИ!

Предлагаемое пособие предназначено для организации занятий по формированию элементарных математических представлений и аппликации с детьми 5—6 лет как в детском саду, так и в семье.

Книга предполагает самостоятельную работу детей с готовыми геометрическими формами, вырезанными заранее взрослым из цветной бумаги. Разный оттенок тона на рисунке означает, что нужно использовать бумагу различного цвета. На последней странице приведены задания, для выполнения которых потребуется цветная калька. Работа станет более увлекательной, а её результат — более эстетичным, если вы будете использовать разнообразные и качественные материалы.

Для наклеивания в детском саду используется крахмальный клей, который дети наносят с помощью кисточек. В семье возможно использование клеящего карандаша или клея ПВА.

В ходе занятий закрепляются представления ребёнка о цвете, форме и величине геометрических фигур, их названия.

Также в пособии есть изображения, предназначенные для раскрашивания.

Если вы работаете с книгой серии «Геометрическая аппликация» впервые, целесообразно обратиться к пособиям, адресованным детям более младшего возраста, и использовать предложенные в них задания для закрепления изученного материала.

Желаем вам успеха!

Условные обозначения



– соедини, обведи, напиши



– раскрась, нарисуй



– ответь, придумай, назови, скажи



– наклей

Соловьёва Е. В.

С60 Геометрическая аппликация : пособие для детей 5—6 лет / Е. В. Соловьёва. — 5-е изд. — М. : Просвещение, 2017. — 31 с. : ил. — (Радуга). — ISBN 978-5-09-046412-3.

Пособие входит в программно-методический комплекс «Радуга» и соответствует ФГОС дошкольного образования.


В пособии содержится материал, направленный на формирование элементарных математических представлений у детей старшего дошкольного возраста.

Книга предназначена для использования в детском саду и в семье.

УДК 373:51
ББК 74.102

ISBN 978-5-09-046412-3


© Издательство «Просвещение», 2010
© Художественное оформление.
Издательство «Просвещение», 2010
Все права защищены



Мы отправляемся в путешествие в область геометрии — древней науки о линиях и фигурах.

Раскрась все треугольники на рисунке красным цветом, все квадраты зелёным цветом, а все круги жёлтым цветом. Раскрась одежду гномов.








Раскрась страну гномов. Наклей горы, используя треугольники разной формы. Бумагу какого цвета ты возьмёшь? Наклей озёра. Бумагу какого цвета ты используешь?

Раскрась одежду гномов, лужайку, солнышко.










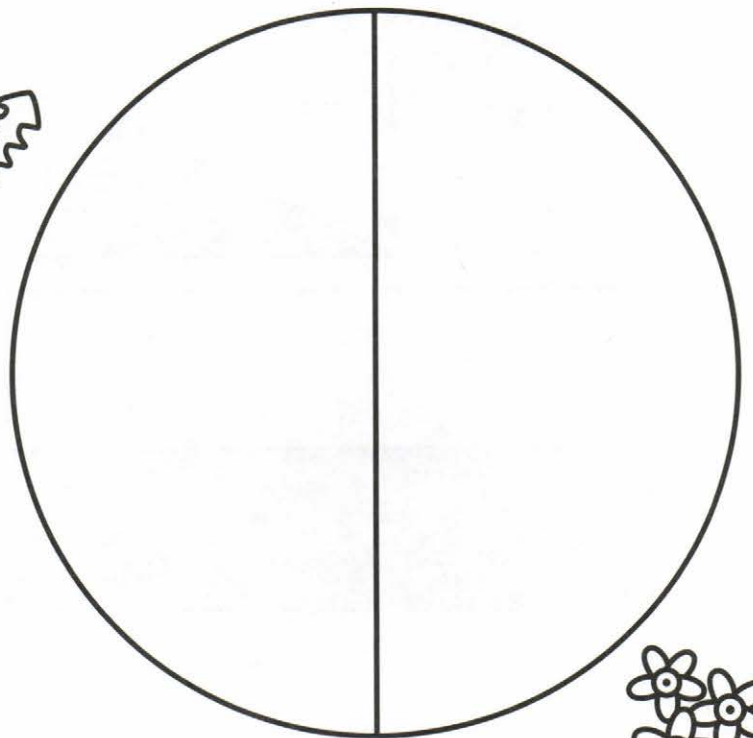

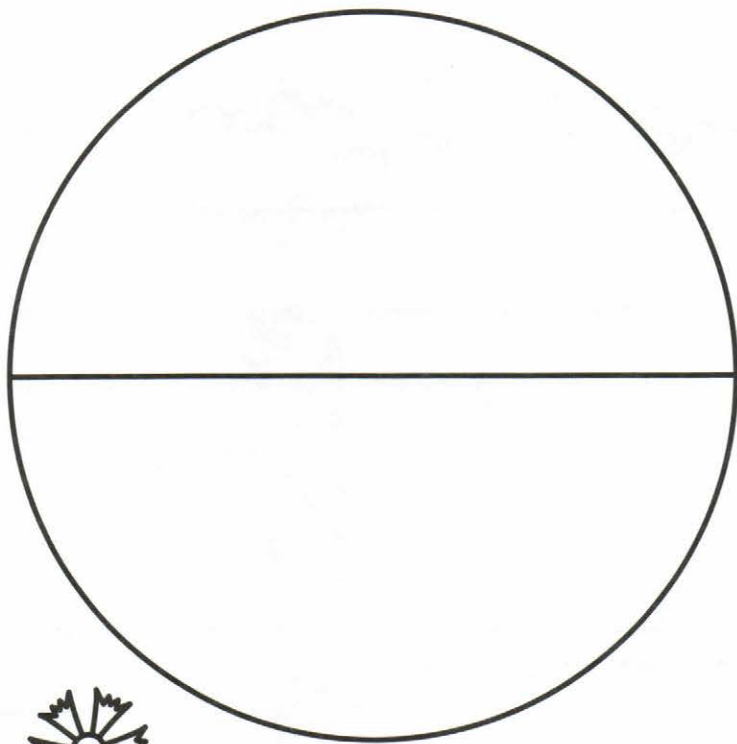
Гном посадил у себя вот такие деревья. Наклей деревья, используя фигуры разных оттенков зелёного цвета. Раскрась лужайку, солнышко, нарисуй цветы, бабочек или других насекомых.



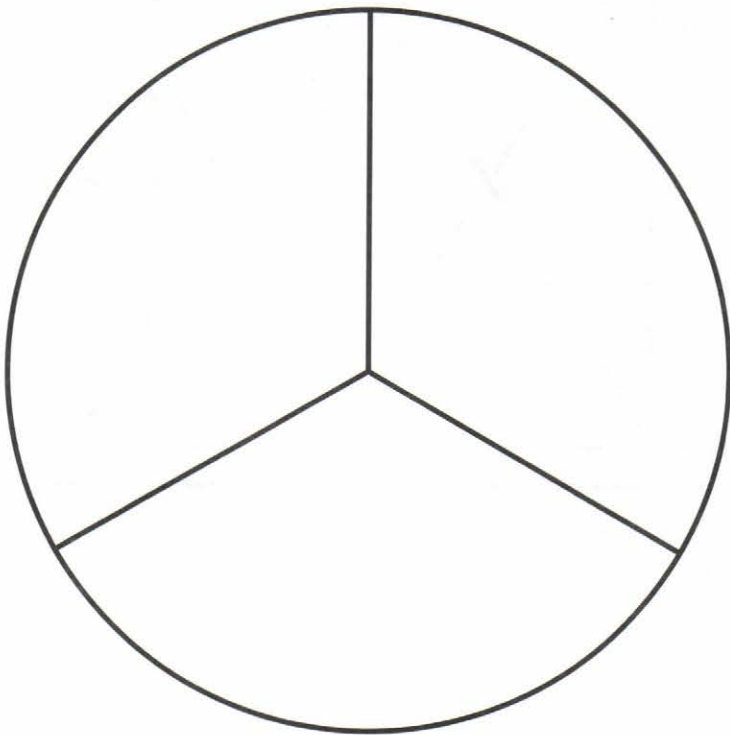



Гном засеял поля разными культурами. У него растут свёкла (какого она цвета?), морковь, капуста, которая занимает по половине поля на двух участках, репа, картофель. Наклей фигуры соответствующего цвета и расскажи, что где растёт.


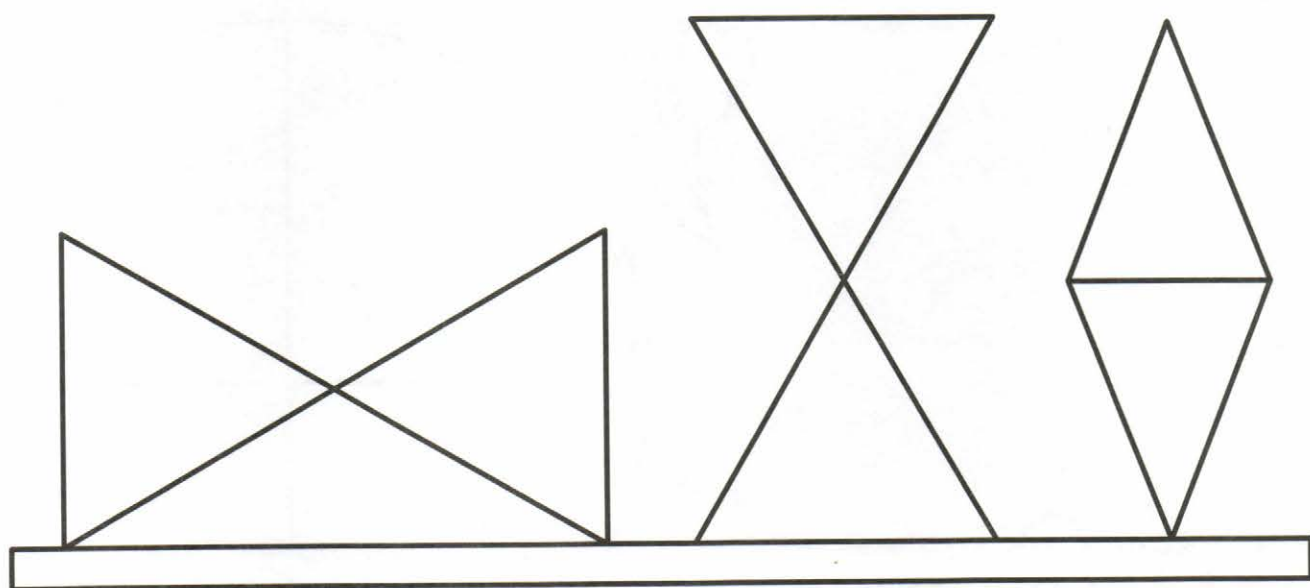
Раскрась одежду гнома и лужайку.



Гномы посадили клумбы. У первой девочки на одной клумбе растут красные маки и синие васильки, а на другой — одуванчики и незабудки. Наклей части клумбы. Как будут выглядеть клумбы, когда все цветы зацветут?

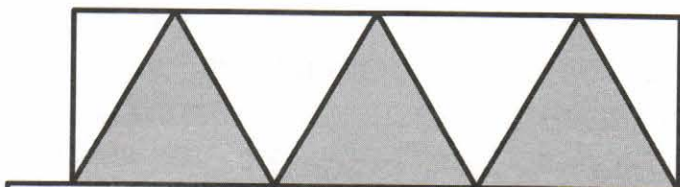
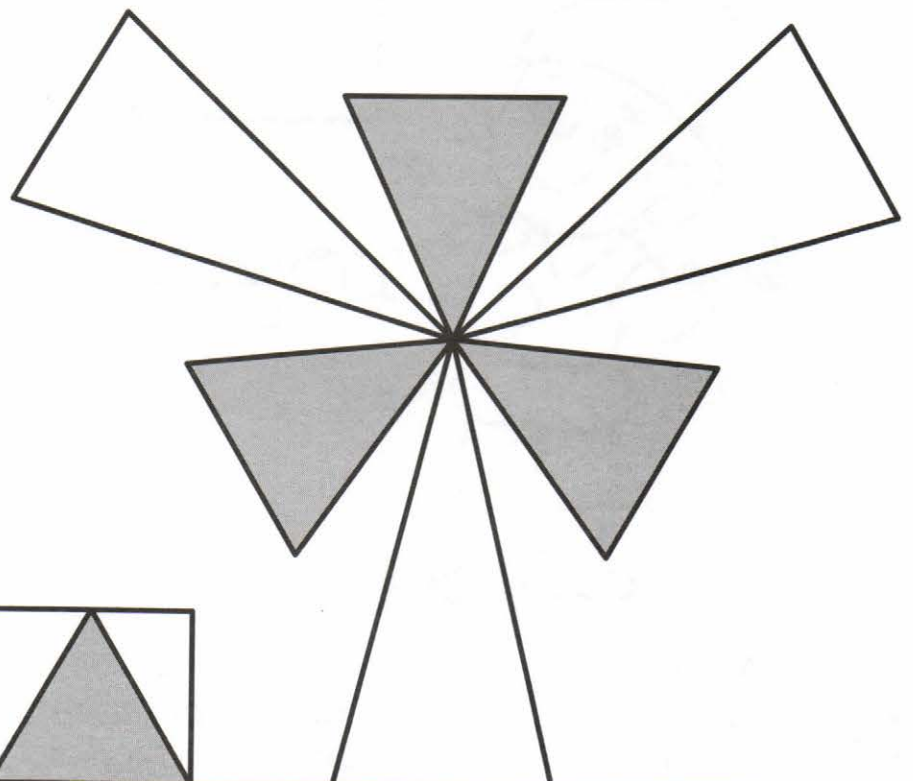
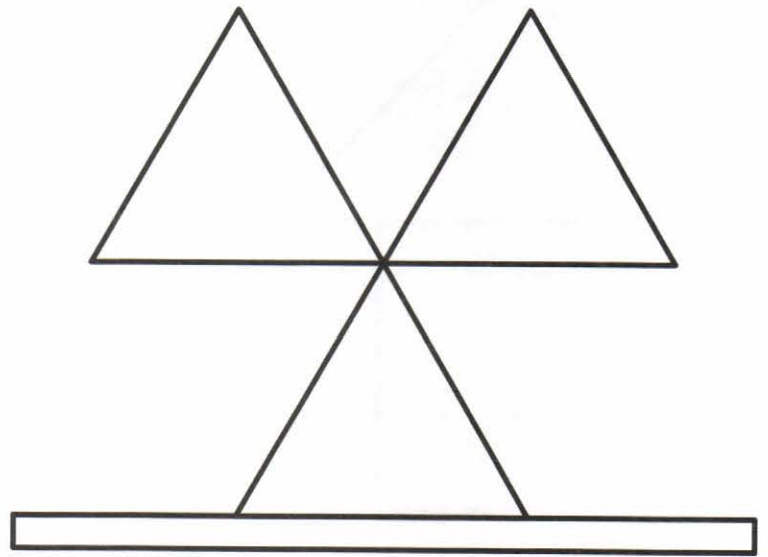
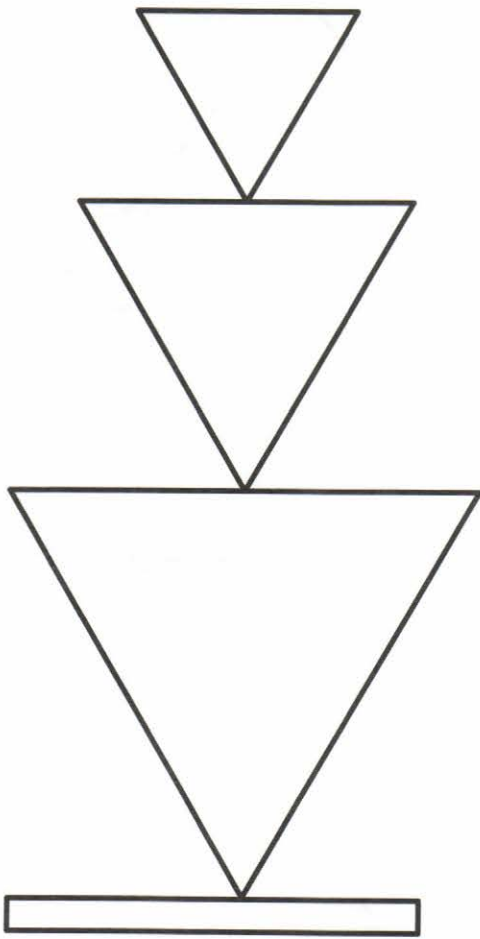



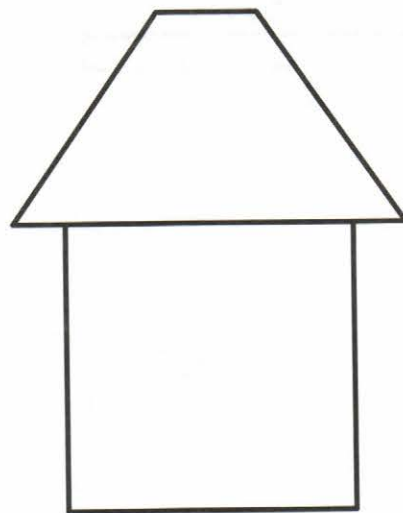
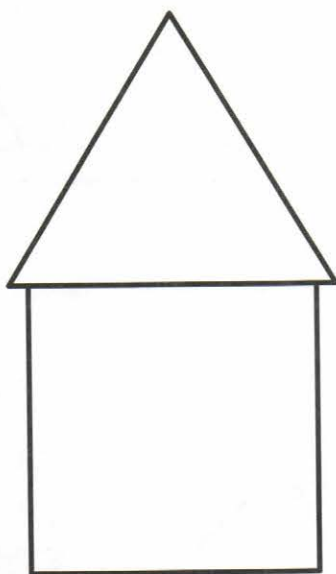
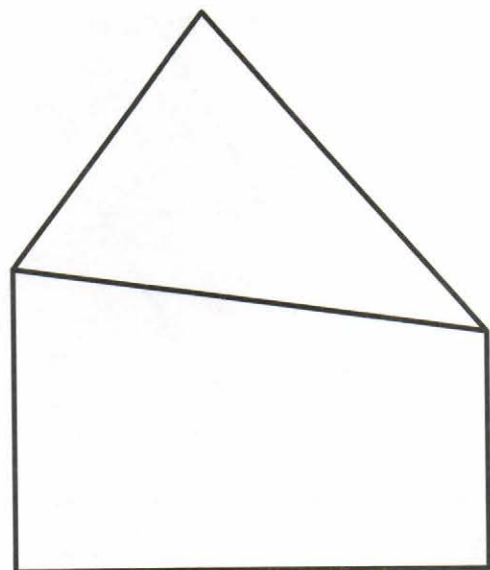
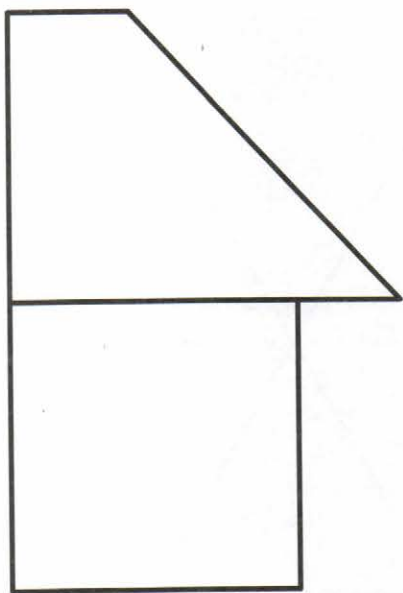
У второй девочки на одной клумбе высажены по две части красных и жёлтых тюльпанов, а на другой — лилии трёх цветов: жёлтые, оранжевые и красные. Наклей части клумбы. Раскрась одежду гномов, лужайку, нарисуй солнышко и ещё что захочешь.



Гном собрал из треугольников много разных фигур.
Наклей эти фигуры.


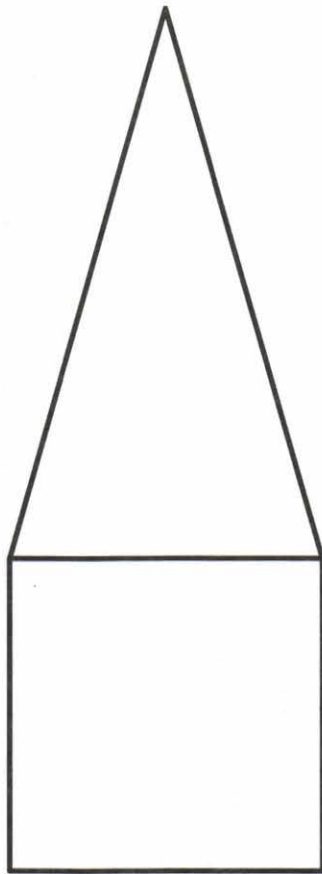
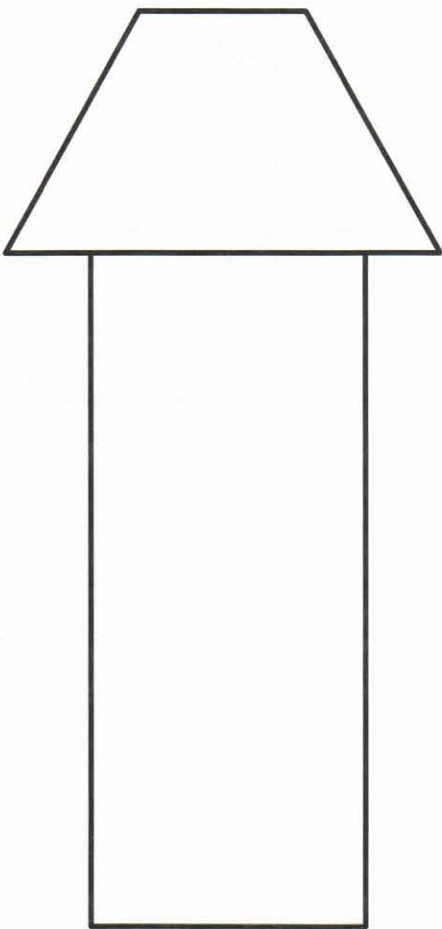
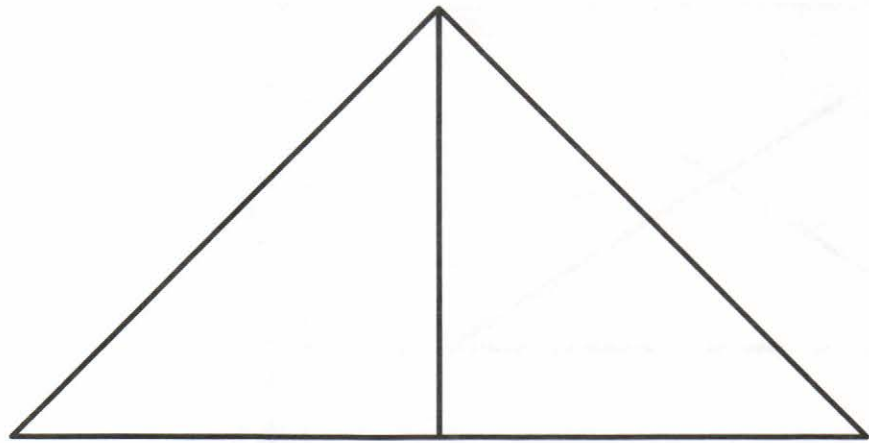


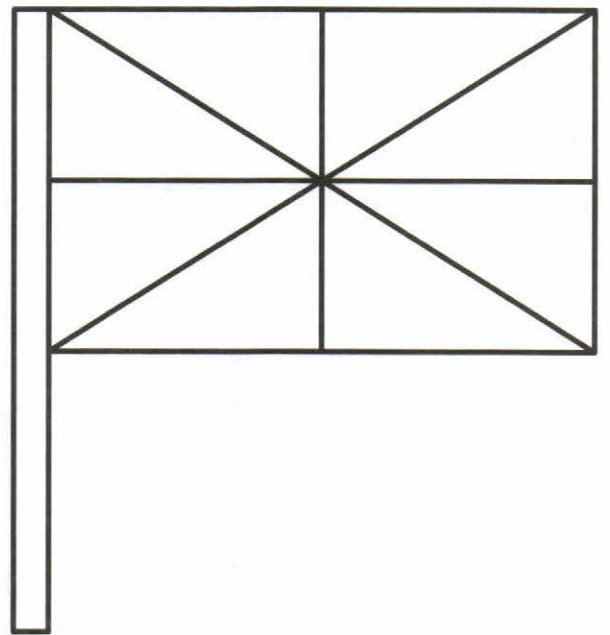

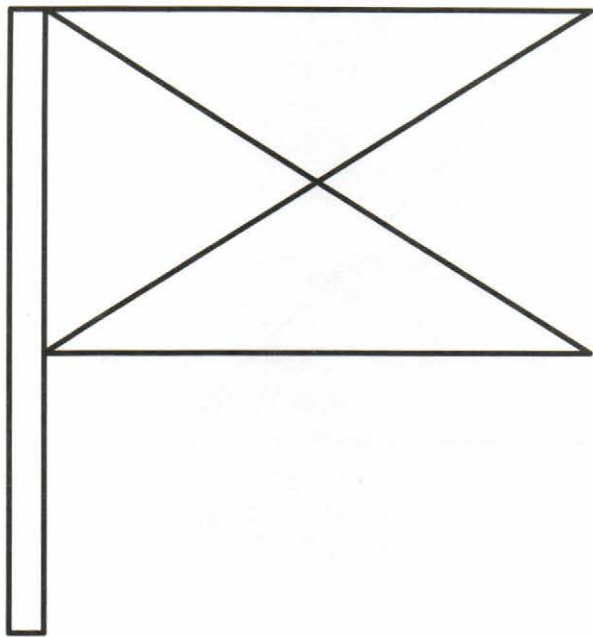




А этот гном построил много разных домиков из фигур. Какие фигуры он использовал? Посчитай, сколько на рисунке треугольников. Сколько четырёхугольников? квадратов? прямоугольников? Сделай город радостным и разноцветным — наклей фигуры.

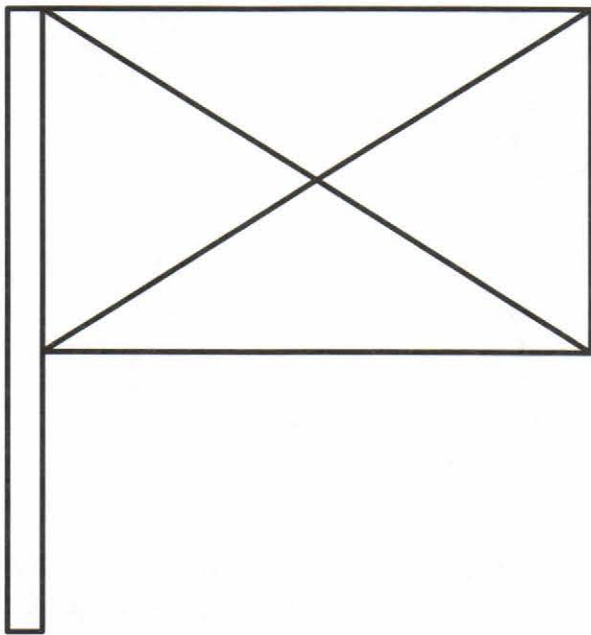

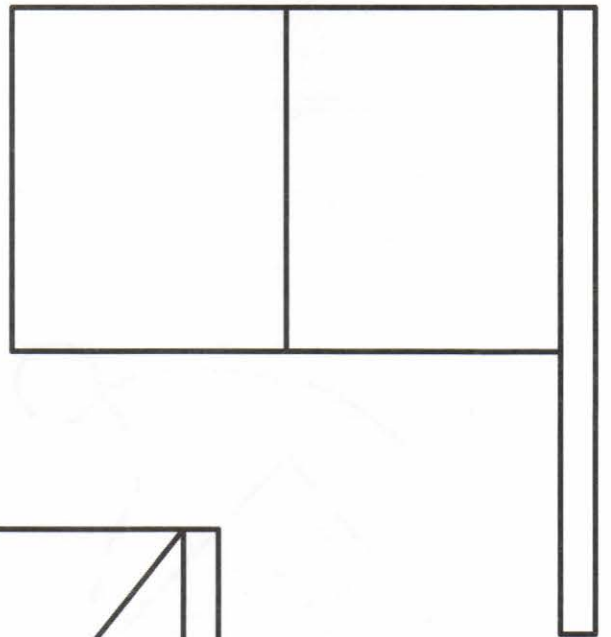
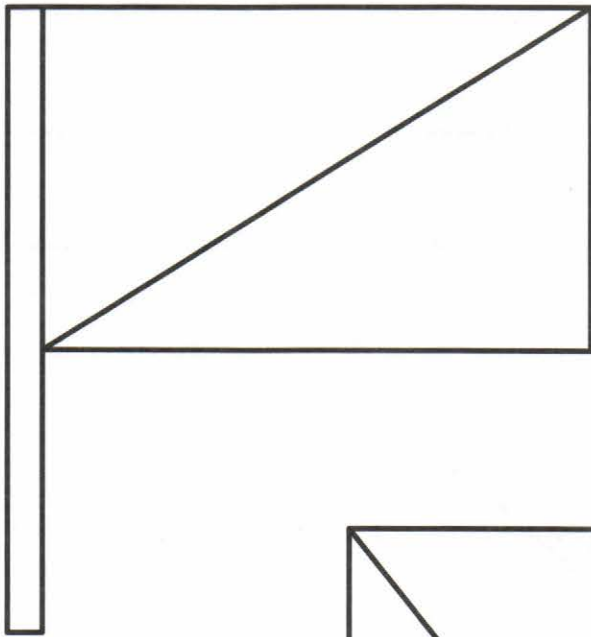



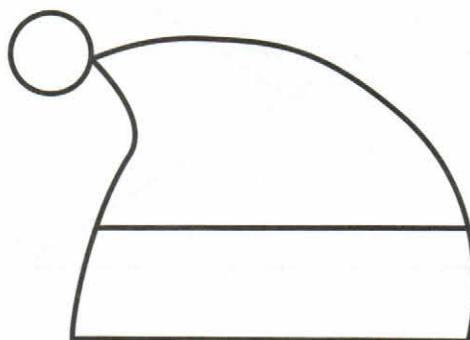
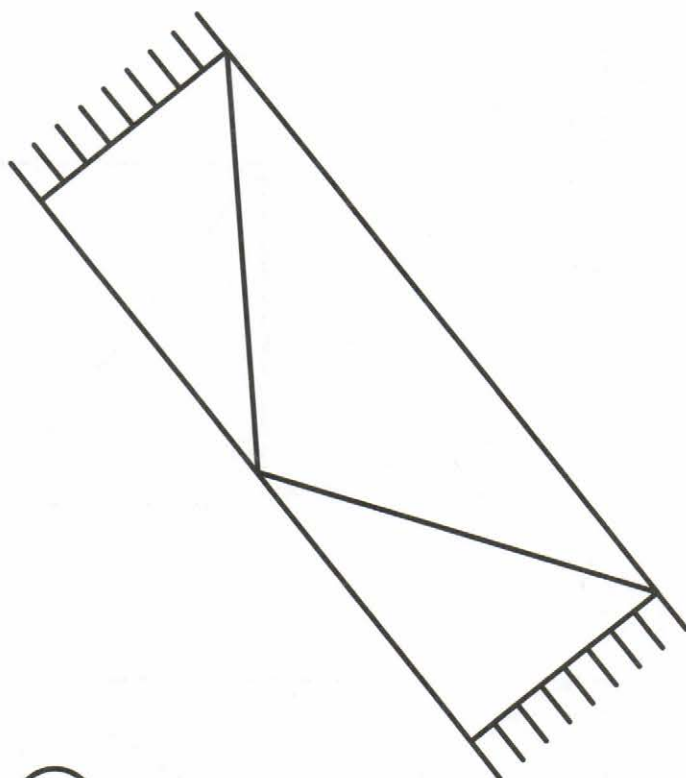






Гномы сделали для себя флаги. Сделай флаги цветными — наклей фигуры.

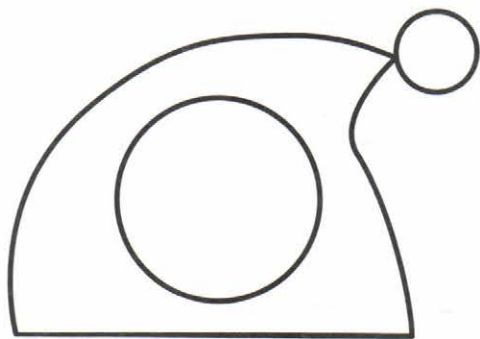
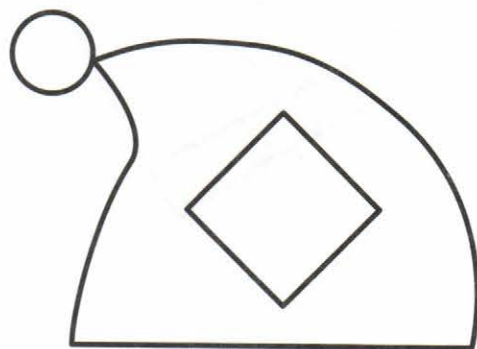
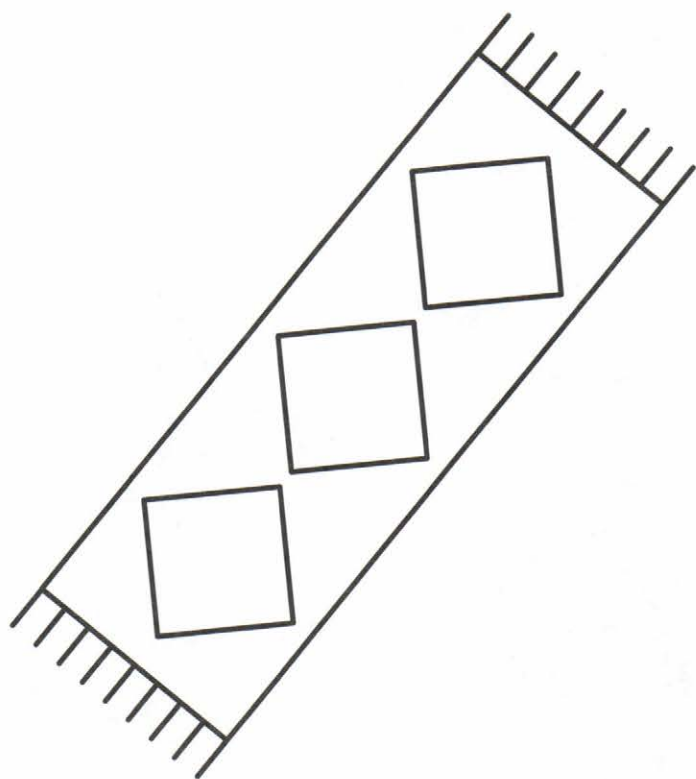
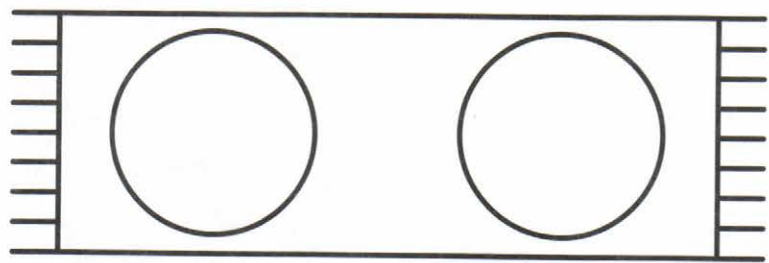







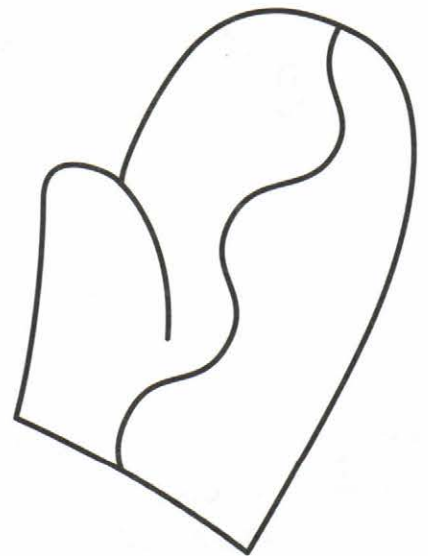
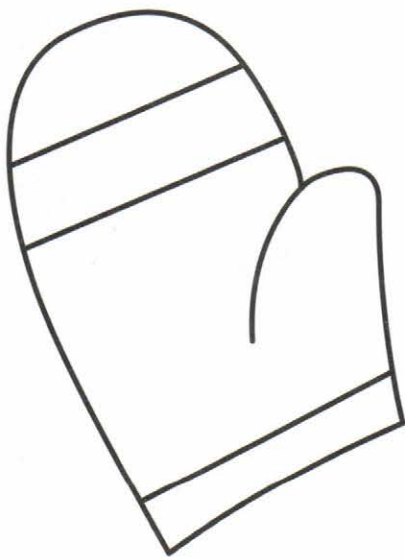
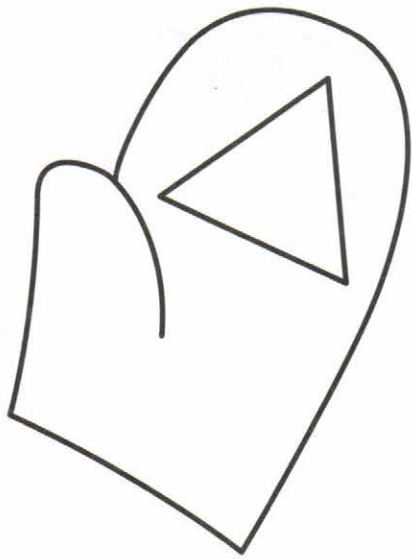
Помоги гномам украсить шарфики и шапки так, чтобы у них получились красивые комплекты с одинаковым рисунком. Соедини линией шарф с подходящей к нему шапкой.

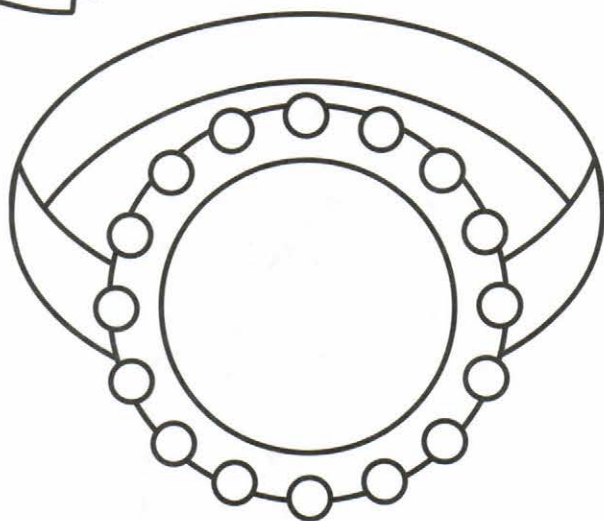









Помоги гному украсить варежки так, чтобы в паре они были одинаковыми. Соедини линией подходящие друг к другу пары.



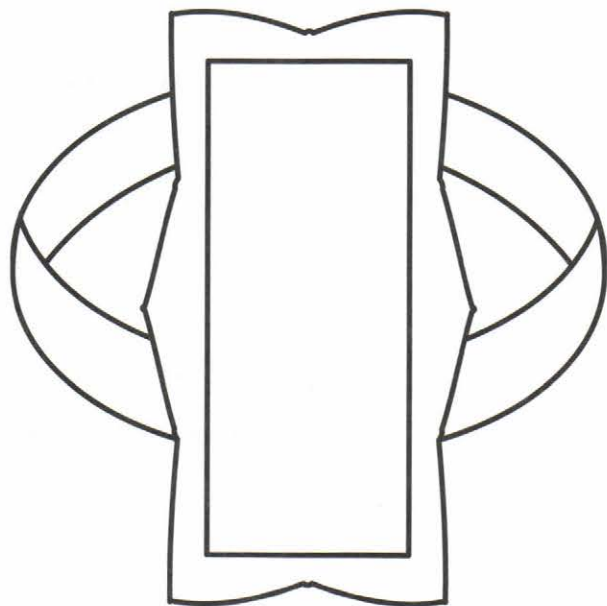
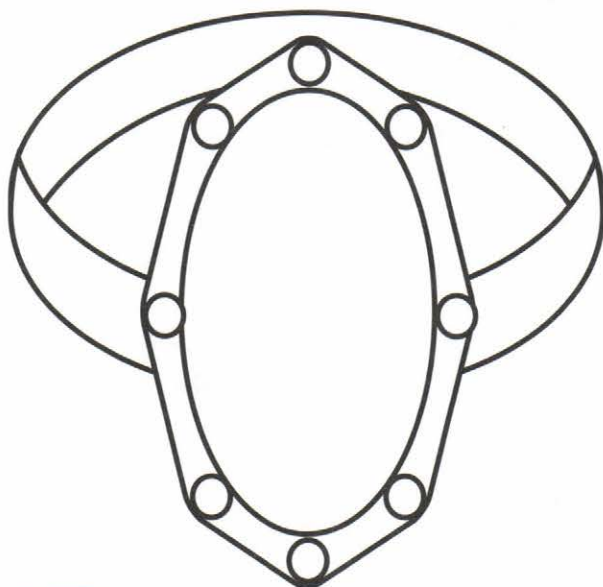
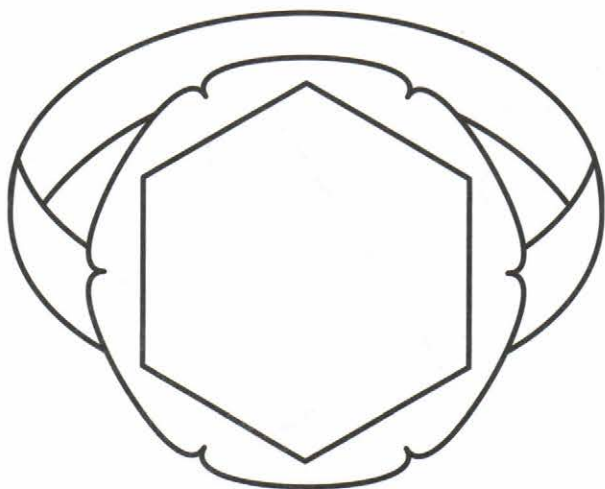
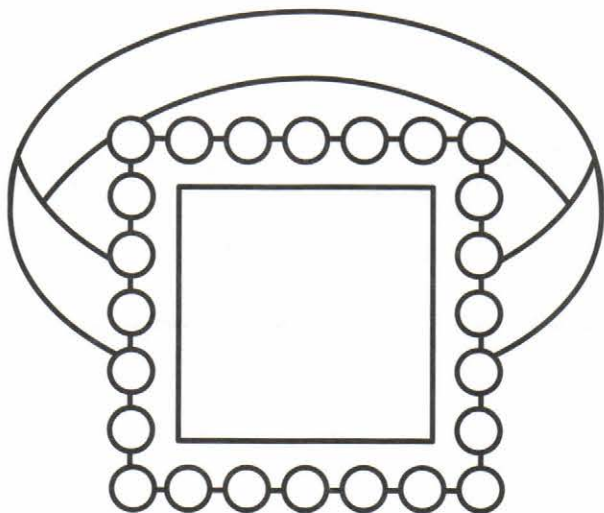



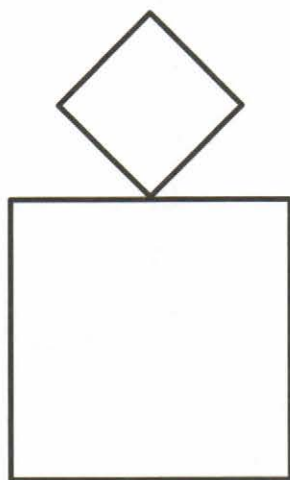
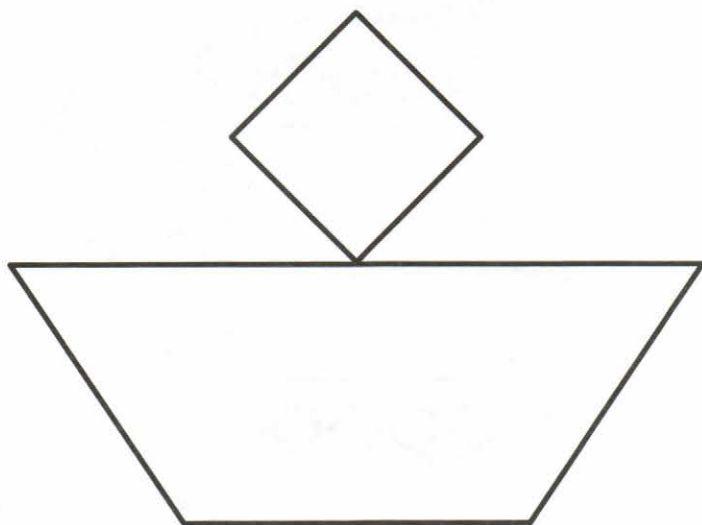
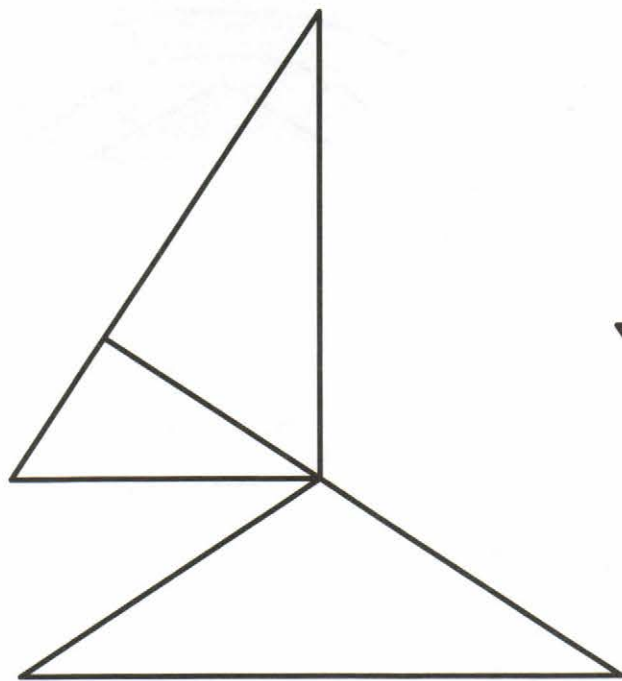
Помоги гномам украсить кольца камнями разного цвета и формы.



Раскрась одежду гномов.


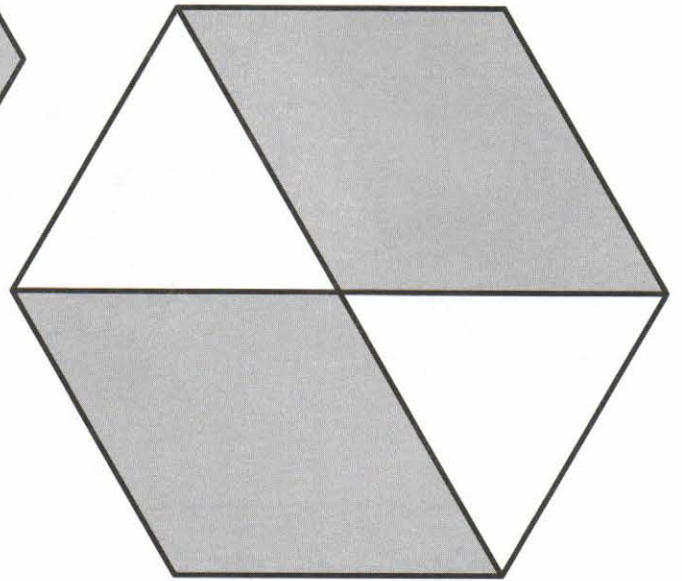
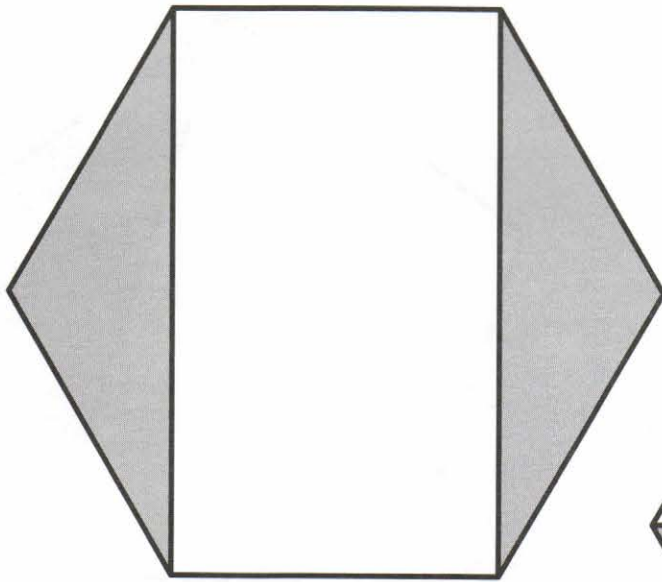






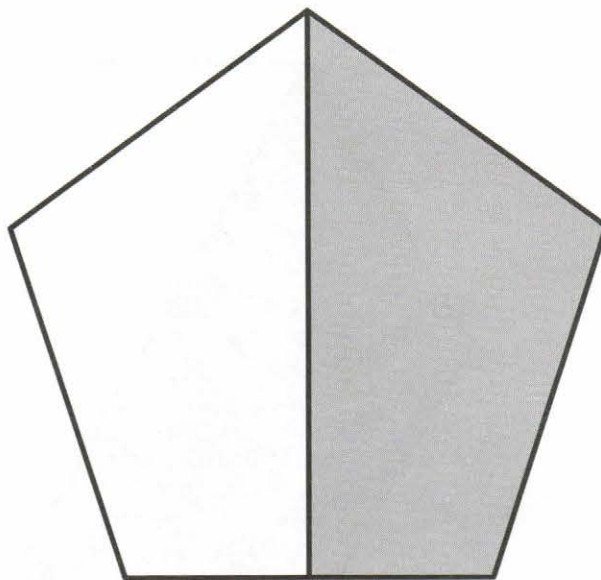
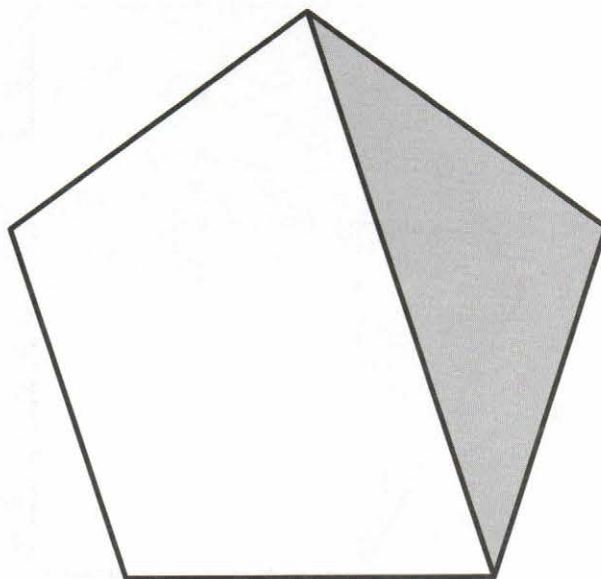

Сделай флаконы красивыми.







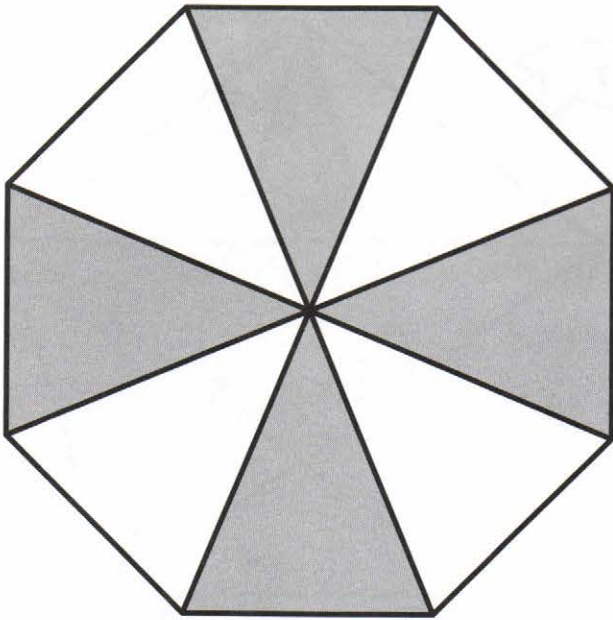
Собери шестиугольники из частей разного цвета.

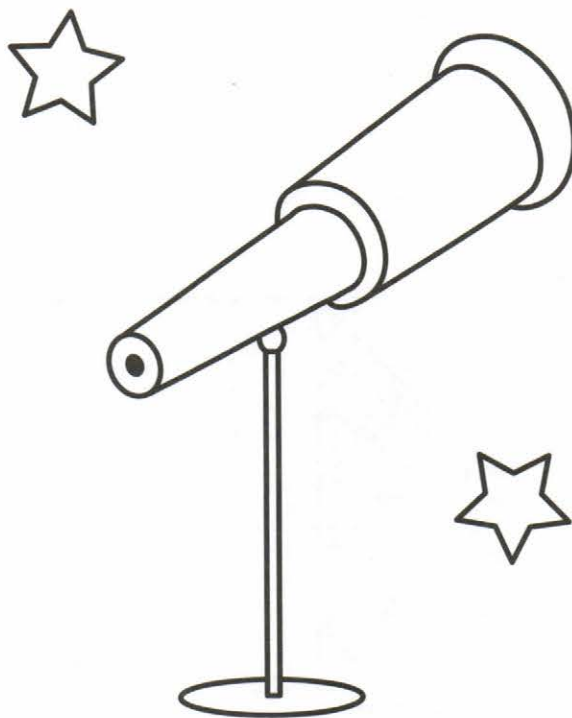

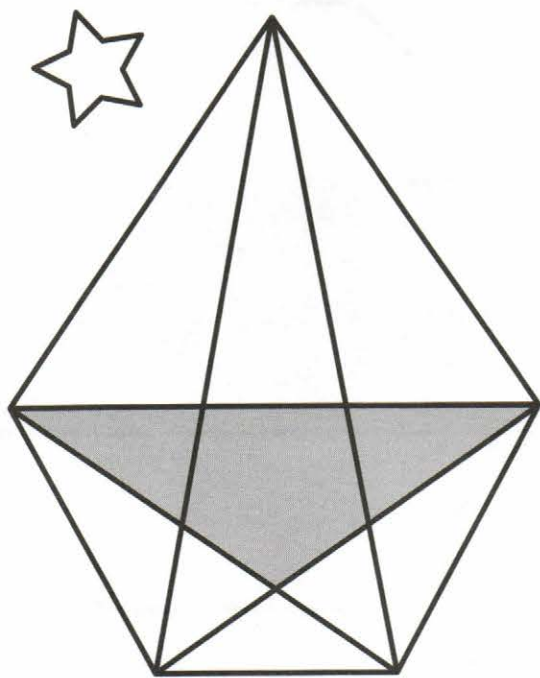




Собери фигуры из частей разного цвета. Как называются такие фигуры?

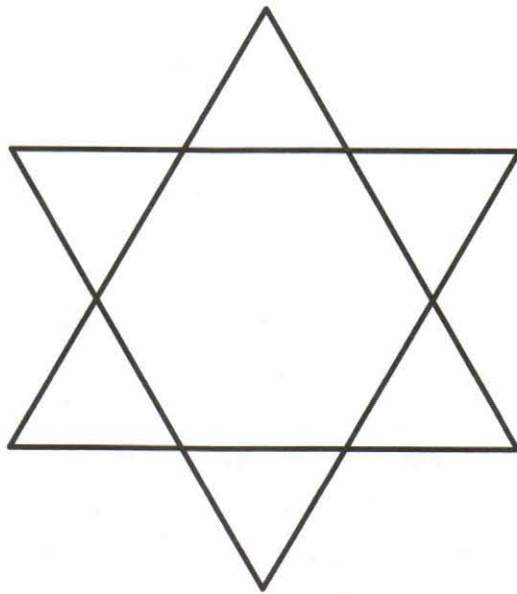
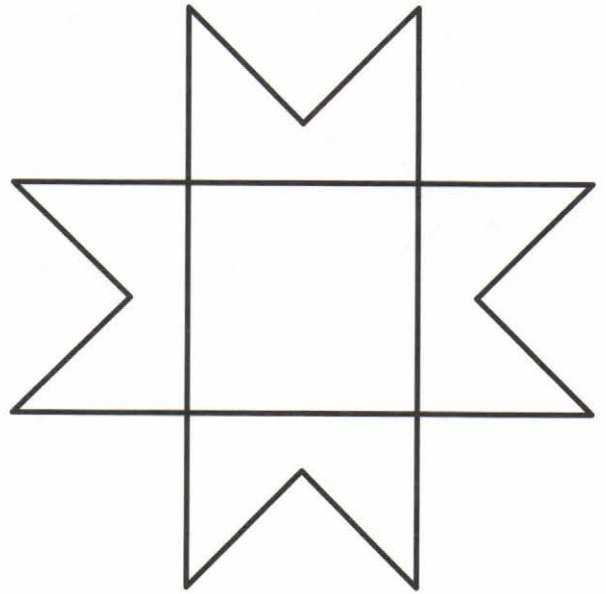
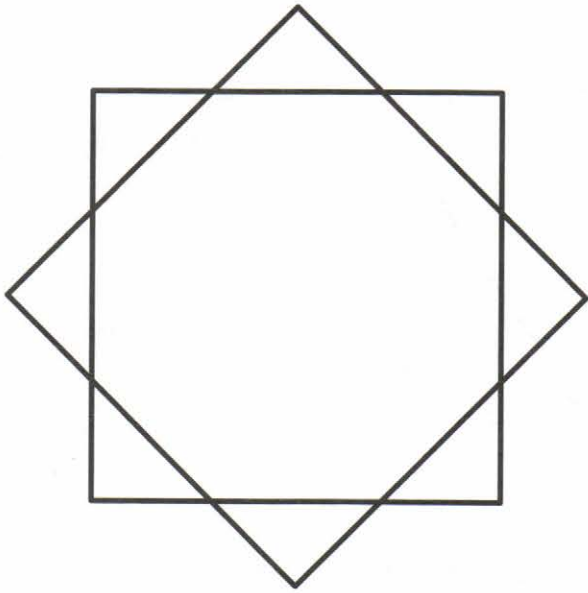



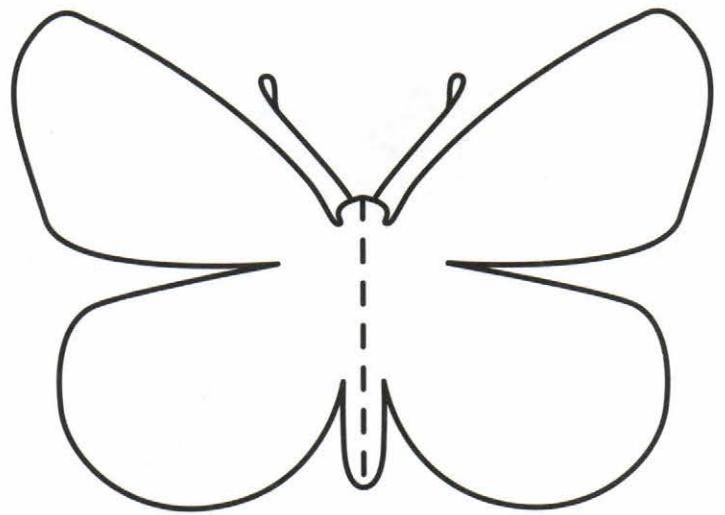
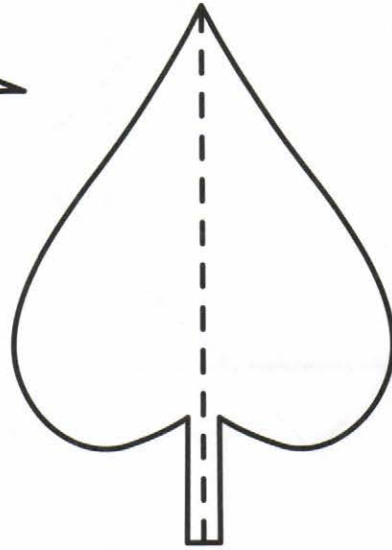
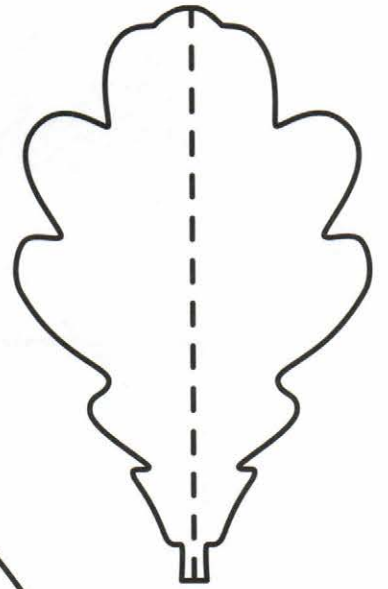
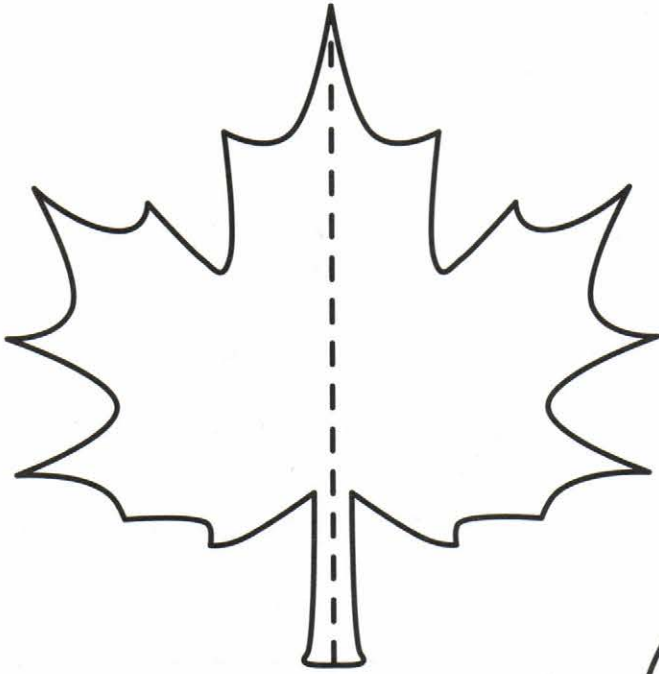




Составь звёзды из геометрических фигур. Назови каждую фигуру.

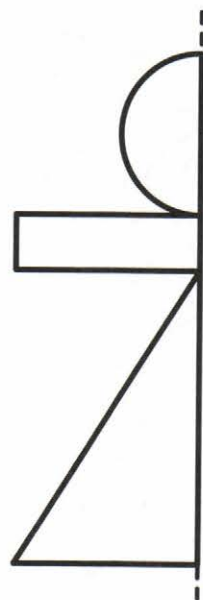
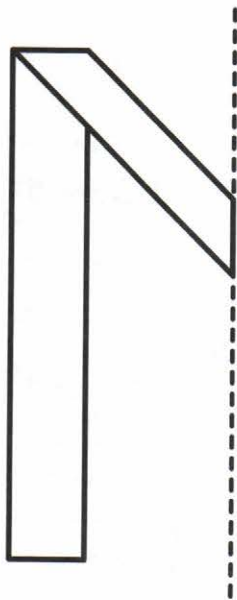
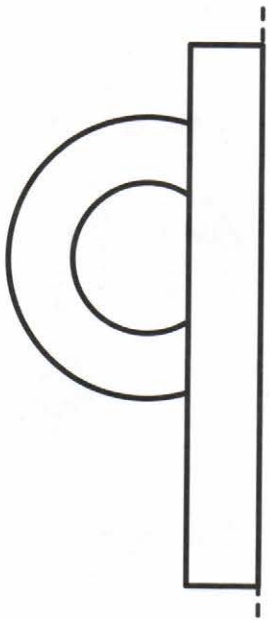
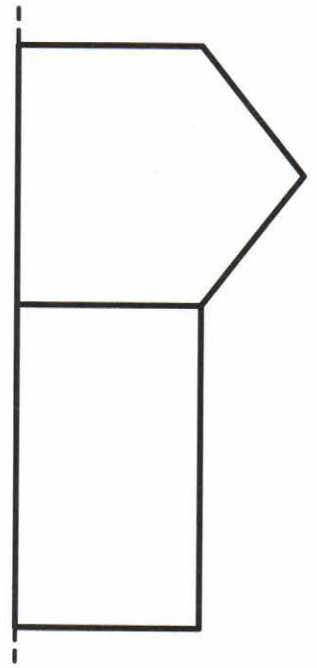
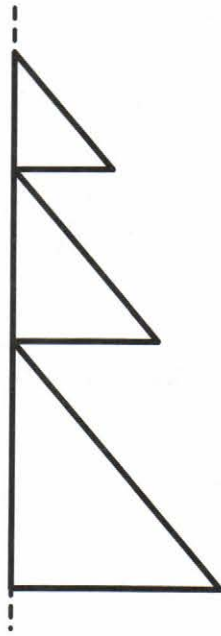
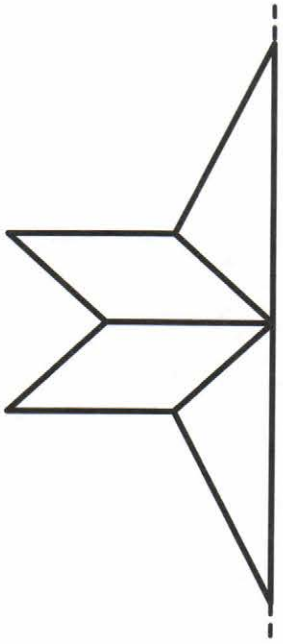


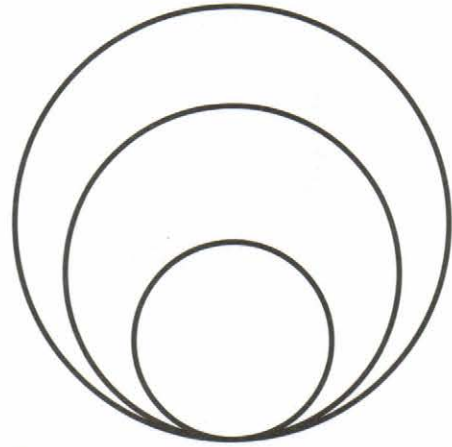
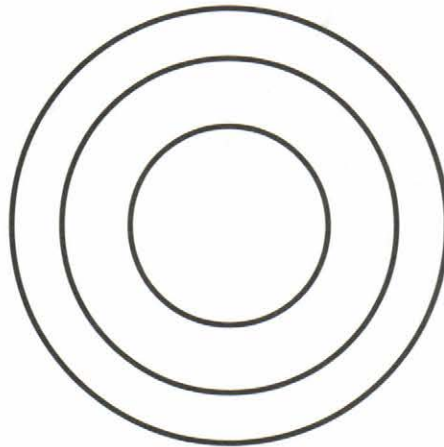
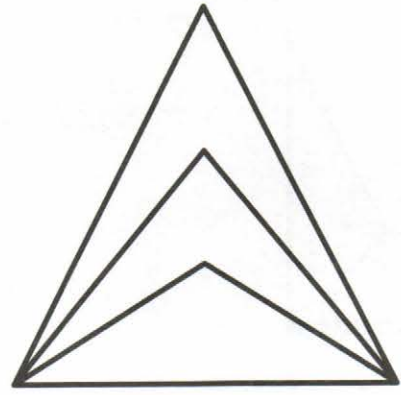





Есть изображения, которые можно согнуть пополам, и обе их части совпадут. Собери из фигур ту часть рисунка, которая показана. Подумай и собери другую часть рисунка так же.

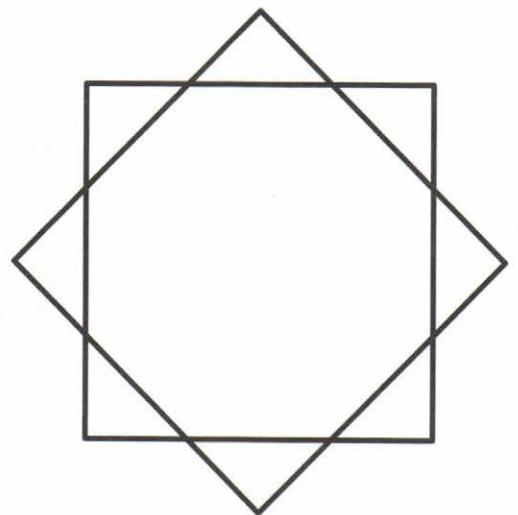
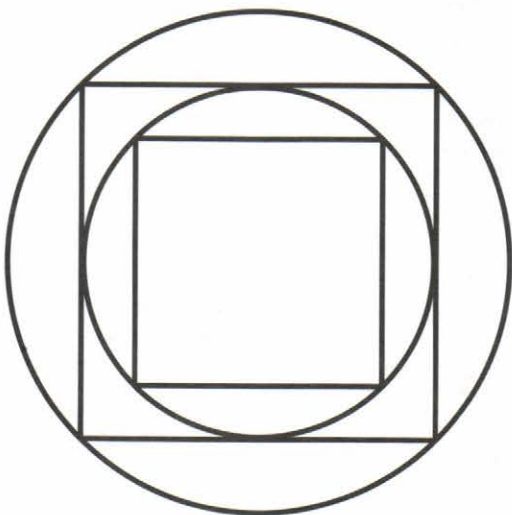

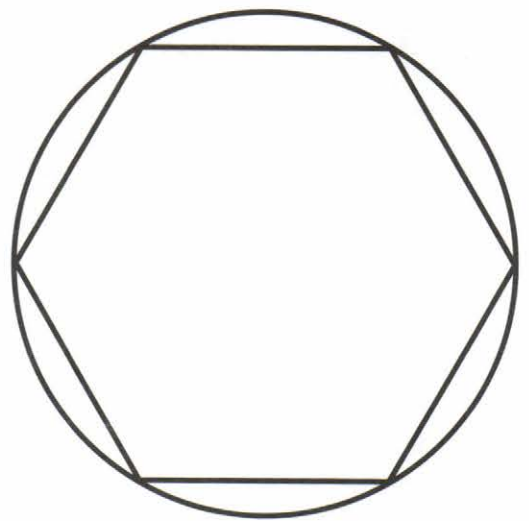
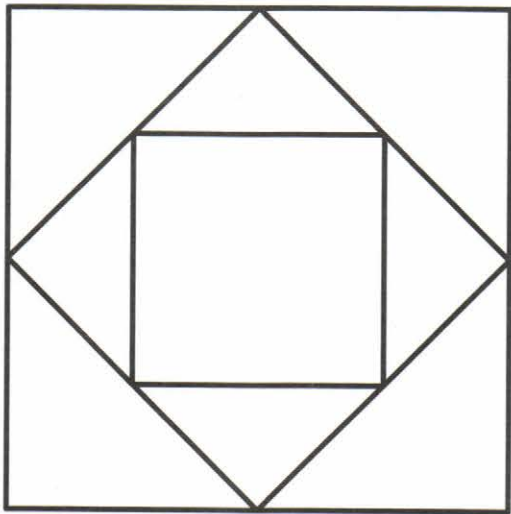






Для создания этих картин используй цветную кальку — полупрозрачную бумагу разного цвета. Тогда у тебя получится очень красиво!





Желаем тебе успеха в школе на уроках ГЕОМЕТРИИ!

Учебное издание
для развивающего обучения

Серия «Радуга»

Соловьёва Елена Викторовна

ГЕОМЕТРИЧЕСКАЯ АППЛИКАЦИЯ

Пособие для детей 5–6 лет

Центр начального образования
Редакция дошкольного образования
Руководитель Центра *Ю. Е. Акимова*
Заведующий редакцией *А. И. Овчинникова*
Ответственный за выпуск *Ю. В. Иконникова*
Редактор *Ю. В. Иконникова*
Художественные редакторы *Н. Ю. Бабкина, О. Ю. Марсакова*
Художник *Д. В. Морозова*
Технический редактор и верстальщик *Е. В. Саватеева*
Корректоры *Т. А. Лебедева, Ю. Б. Григорьева*

Налоговая льгота — Общероссийский классификатор продукции ОК 005-93—953000.
Изд. лиц. Серия ИД № 05824 от 12.09.01. Подписано в печать 20.07.16. Формат 60 × 90¹/₈.
Бумага офсетная. Гарнитура Pragmatica. Печать офсетная. Уч.-изд. л. 2,83.
Доп. тираж 1500 экз. Заказ № 47648.

Акционерное общество «Издательство «Просвещение».
127521, Москва, 3-й проезд Марьиной рощи, 41.

Отпечатано по заказу АО «ПолиграфТрейд» в филиале «Смоленский полиграфический комбинат»
ОАО «Издательство «Высшая школа», 214020, г. Смоленск, ул. Смольянинова, 1.
Тел.: +7(4812)31-11-96. Факс +7(4812)31-31-70. E-mail: spk@smolpk.ru <http://www.smolpk.ru>



«Радуга» — программа воспитания, образования и развития детей от 2 месяцев до 8 лет, по которой работают лучшие детские сады России. Программа разработана в соответствии с ФГОС дошкольного образования.

Издательство «Просвещение» предлагает комплект пособий для детей:

Т. И. Гризик. Говорим правильно. Слушаем и беседуем.

Пособие для детей 3—4 лет.

Т. И. Гризик. Говорим правильно. Беседуем и рассказываем.

Пособия для детей 4—5 и 5—6 лет.

Т. И. Гризик, Т. И. Ерофеева. Говорим правильно. Рассказываем и сочиняем.

Пособие для детей 6—8 лет.

Т. И. Гризик. Готовим руку к письму.

Пособие для детей 4—8 лет.

Т. И. Гризик. Узнаю мир.

Развивающие книги для детей 3—4, 4—5 и 5—6 лет.

Т. И. Гризик, Т. В. Лаврова. Узнаю мир.

Развивающая книга для детей 6—8 лет.

Е. В. Соловьёва. Моя математика.

Развивающие книги для детей 3—4, 4—5, 5—6 и 6—8 лет.

Е. В. Соловьёва. Арифметика в раскрасках.

Пособия для детей 3—4, 4—5 и 5—6 лет.

Е. В. Соловьёва. Геометрическая аппликация.

Пособия для детей 3—4, 4—5 и 5—6 лет.

Е. В. Соловьёва. Буквы в раскрасках.

Пособие для детей 4—6 лет.

Е. В. Соловьёва. Я рисую.

Пособия для детей 3—4, 4—5, 5—6 и 6—7 лет.

Сайт «Дошкольное образование»

<http://do.prosv.ru>